

**GOBIERNO DEL ESTADO DE CHIHUAHUA**  
**SEGUIMIENTO A LA MATRIZ DE INDICADORES PARA RESULTADOS**  
 Tercer Trimestre del 2021

**Ente Público:** Programa presupuestario  
**Definición del Programa:** Brindar la prestación del servicio educativo, mediante acciones que promuevan ampliar las oportunidades de acceso a la educación básica de las niñas, niños y adolescentes de 0 a 14 años de edad, con una visión inclusiva, equitativa y con perspectiva de género en diferentes niveles y modalidades, que aseguren el acceso, permanencia y egreso de la educación básica  
**Problema que atiende el Programa:** 1664 - Población escolar de 3 a 14 años del Estado de Chihuahua sin acceso a la educación básica

REFERENCIA	Tipo	Descripción	POBLACIONES		
			Total	Mujeres	Hombres
NO AFECTADA		Población de 3 a 14 años	793,954	391,931	402,023
POTENCIAL (AFECTADA)		Población de 3 a 14 años	60,829	29,519	31,310
OBJETIVO		Alumnas y alumnos de nivel básico	733,125	362,412	370,713
POSTERIGADA		Alumnas y alumnos de 3 a 14 años del subsistema federal transferido	664,401	328,301	336,100
ATENDIDA		Alumnas y alumnos	68,724	34,111	34,613
			2,710,151	1,338,569	1,371,582

**Objetivo:** E1—12 - Promover la inclusión y la calidad del sistema educativo para contribuir a la conformación de una sociedad más justa en favor de las personas vulnerables.  
**TEMA:** E203 - Derecho a la educación  
**Objetivos De Desarrollo Sostenible:** O004 - Garantizar una educación inclusiva, equitativa y de calidad y promover oportunidades de aprendizaje durante toda la vida para todos  
**Plan Nacional De Desarrollo**  
**Objetivos De Desarrollo Sostenible:** E10317 - DESARROLLO HUMANO Y SOCIAL - EDUCACION - DERECHOS HUMANOS E INCLUSION SOCIAL

**Objetivo:** E1—12 - Promover la inclusión y la calidad del sistema educativo para contribuir a la conformación de una sociedad más justa en favor de las personas vulnerables.  
**Programa De Mediano Plazo:** P-510/20001 - Mejorar las condiciones de la infraestructura escolar, su equipamiento y mobiliario, para fortalecer y ampliar los servicios formativos con un enfoque equitativo, incluyendo sustentable y congruente con las necesidades específicas del sector, de acuerdo con las necesidades del sistema educativo estatal  
**Presupuesto del Programa:** Trimestral

OBJETIVO	Autorizado		Modificado		Acumulado	
	4,620,483,608.41	971,322,921.86	4,317,704,873.84	22,50	4,317,704,873.84	2,295,832,867.07
<b>Total de indicadores en el año</b>	10	2	9	1	1	
<b>Indicadores con avance programado en el período</b>						
<b>Indicadores con avance</b>						
<b>Indicadores sin avance</b>						
<b>Indicadores sin avance - Con justificación</b>						

**GOBIERNO DEL ESTADO DE CHIHUAHUA**  
**SEGUIMIENTO A LA MATRIZ DE INDICADORES PARA RESULTADOS**  
**Tercer Trimestre del 2021**

Clave	Programa presupuestario	Definición del Programa	Problemas que atienda el Programa	Descripción	Origen	Interrupciones	Porcentaje	Autorizado	Modificado	Gasto	Variedad
1110121	RECURSOS DEL ESTADO 2021				RECURSOS FISCALES	ZEM301 - COBERTURA EN EDUCACION BASICA	0.41%	18,818,097.64	44,914,103.43	32,510,719.65	12,403,383.78
1133321	CONTRAPARTE ESTATAL FONDO DE APORTACIONES PARA LA EDUCACION BASICA Y NORMAL 2021				RECURSOS FISCALES	ZEM301 - COBERTURA EN EDUCACION BASICA	1.06%	48,995,266.43	0.00	0.00	0.00
1219121	FONDO DE PARTICIPACION INTERNO 2021				FINANCIAMIENTO	ZEM301 - COBERTURA EN EDUCACION BASICA	0.00%	0.00	0.00	0.00	0.00
1521621	FONDO GENERAL DE PARTICIPACIONES 2021				RECURSOS FEDERALES	ZEM301 - COBERTURA EN EDUCACION BASICA	95.04%	4,391,444,361.72	3,477,864,894.81	2,217,878,398.37	1,259,986,486.44
1522421	FONDO DE ISR PARTICIPABLE SOBRE SERVIDORES PUBLICOS ESTATALES 2021				RECURSOS FEDERALES	ZEM301 - COBERTURA EN EDUCACION BASICA	0.00%	0.00	0.00	0.00	0.00
2333321	FONDO DE APORTACIONES PARA LA EDUCACION BASICA Y NORMAL (FONE) 2021				RECURSOS FEDERALES	ZEM301 - COBERTURA EN EDUCACION BASICA	3.49%	161,232,912.62	161,232,830.97	111,750,714.62	49,482,116.35
2351521	APOYO FINANCIERO EXTRAORDINARIO NO REGULARIZABLE PROGRAMA 1090 2021				RECURSOS FEDERALES	ZEM301 - COBERTURA EN EDUCACION BASICA	0.00%	0.00	633,693,054.43	633,693,054.43	0.00
2565121	REASIGNACIONES DE RECURSOS FEDERALES SECRETARIA DE EDUCACION PUBLICA 2021				RECURSOS FEDERALES	ZEM301 - COBERTURA EN EDUCACION BASICA	0.00%	0.00	0.00	0.00	0.00
<b>Total de presupuesto</b>								<b>4,620,433,608.41</b>	<b>4,317,704,873.64</b>	<b>2,995,432,887.07</b>	<b>1,321,871,986.57</b>

**FUENTES DE FINANCIAMIENTO**

**107 - SECRETARIA DE EDUCACION Y DEPORTE**  
**ZEM301 - COBERTURA EN EDUCACION BASICA**

Brindar la prestación del servicio educativo mediante acciones que promuevan ampliar las oportunidades de acceso a la educación básica de las niñas, niñas y adolescentes de 0 a 14 años de edad con una visión inclusiva, equitativa y con perspectiva de género en diferentes niveles y modalidades, que aseguren el acceso, permanencia y egreso de la educación básica

1984 - Población escolar de 3 a 14 años del Estado de Chihuahua sin acceso a la educación básica

GOBIERNO DEL ESTADO DE CHIHUAHUA  
SEGUIMIENTO A LA MATRIZ DE INDICADORES PARA RESULTADOS  
Tercer Trimestre del 2021

107 - SECRETARÍA DE EDUCACIÓN Y DEPORTE  
2E03C1 - COBERTURA EN EDUCACIÓN BÁSICA

Objetivos	Indicador	Meta				Avances del Indicador				Medio de Verificación	Supuestos					
		Valor Reprog.	Meta	Valor Log del Trimestre	Av. Trm.	Valor Log. Acumulado	Av. Acu.									
Contribuir a ampliar la oportunidad con inclusión e igualdad de acceso a la educación básica de la población de 3 a 14 años de edad en Chihuahua, mediante el incremento de la cobertura en el servicio educativo.	Varación porcentual de la cobertura de alumnas y alumnos en educación básica Esta indicador medirá la variación porcentual de la cobertura de alumnas y alumnos en educación básica respecto al año inmediato anterior, esta permitía conocer la necesidad de la oferta	VARACION_POR_CENTUAL	Estadístico Actual ASCENDENTE	$((AP1+AP2+AS1)/(AP1+AP1T1+AS1T1)) * 100$	CONSTANTE	Alumnas y alumnos en el ciclo escolar actual	Alumnas y alumnos	126,562.00	-0.17	126,562.00	-0.17	126,562.00	-0.17	126,562.00	-0.17	MEIO PUBLICO- http://seect.gob.mx/estadistica/2019- http://seect.gob.mx/estadistica/2019- documentos.asp-PA/GINA PUBLICADA
					CONSTANTE	Alumnas y alumnos en el ciclo escolar actual	Alumnas y alumnos	414,999.00		414,999.00		414,999.00		414,999.00		
					CONSTANTE	Alumnas y alumnos en el ciclo escolar actual	Alumnas y alumnos	191,174.00		191,174.00		191,174.00		191,174.00		
					CONSTANTE	Alumnas y alumnos en preescolar en el ciclo escolar actual	Alumnas y alumnos	126,056.00		126,056.00		126,056.00		126,056.00		
					CONSTANTE	Alumnas y alumnos de primaria en el ciclo escolar anterior	Alumnas y alumnos	418,256.00		418,256.00		418,256.00		418,256.00		
					CONSTANTE	Alumnas y alumnos de secundaria en el ciclo escolar anterior	Alumnas y alumnos	190,095.00		190,095.00		190,095.00		190,095.00		

Justificación Trimestral:

PROPOSITO	Tasa meta de cobertura	POCENITAE	Estadístico Actual	DESCENDENTE	(ANB / PECHB) * 100	ACUMULADO	Alumnas y alumnos	654,401.00	83.86	2,100,061.00	254.51	6,097,091.00	757.94	MEIO PUBLICO- http://seect.gob.mx/estadistica/2019- http://seect.gob.mx/estadistica/2019- documentos.asp-PA/GINA PUBLICADA
La población escolar de 3 a 14 años de edad cuenta con servicios de educación básica	Mostrar la cobertura educativa respecto a su edad, observar el cumplimiento de la demanda educativa				ANB = Alumnas inscritas en el nivel educativo nivel básico de educación básica en edad normal para cursar PECHB = Población en edad de cursar el nivel educativo básico		Alumnas y alumnos	654,401.00	83.86	2,100,061.00	254.51	6,097,091.00	757.94	MEIO PUBLICO- http://seect.gob.mx/estadistica/2019- http://seect.gob.mx/estadistica/2019- documentos.asp-PA/GINA PUBLICADA

Justificación Trimestral: Ante la negativa de la administración del sistema, para corregir la clasificación de este indicador de acumulado a constante, se capturará en cero para no incrementar incorrectamente el porcentaje de avance de meta.

Observaciones:

Los padres y madres de familia inscritos a los niños y niñas en escuelas estatales de educación Básica

**GOBIERNO DEL ESTADO DE CHIHUAHUA**  
**SEGUIMIENTO A LA MATRIZ DE INDICADORES PARA RESULTADOS**  
 Tercer Trimestre del 2021

Nivel / Referencia COMPONENTE	Objetivos	Resumen Narrativo	Nombre del indicador / Descripción del indicador	Método de Cálculo	Tipo / Dimensión / Frecuencia / Propiedad	Formula / Variables de la Formula	Clasificación	Unidad de Medida	Meta		Avances del indicador				Método de Verificación	Supuestos
									Valor Reporte	Meta	Valor Log del Trimestre	Av. Trim.	Valor Log Acumulado	Av. Acu.		

C01	Servicios de educación básica en escuelas del subsistema estatal proporcionalizado	Da la matrícula de Alumnos y Alumnas que ingresan a primer año en educación primaria, este indicador mostrará el porcentaje de alumnos y alumnas que ingresan a primer año en educación primaria en el ciclo actual, sea considerando a alumnos y alumnas inscritos en escuelas del subsistema estatal	Porcentaje de abandono escolar en educación primaria	PORCENTAJE	Estratégico Eficacia DESCENDENTE	$\frac{1-(M+EPH1+1*Nuevo\_EPH1+5*EPH1)*TAEPH1}{100}$	CONSTANTE	Matrícula	14,658.00	92.98	14,658.00	92.98	14,658.00	92.98	14,658.00	92.98	MEDIO PUBLICO- Estadística del Sistema de Información Educativa de Chihuahua <a href="http://seiech.gob.mx/estadistica/2019-documentos.asp">http://seiech.gob.mx/estadistica/2019-documentos.asp</a> Estadística del Sistema de Información Educativa de Chihuahua <a href="http://seiech.gob.mx/estadistica/2019-documentos.asp">http://seiech.gob.mx/estadistica/2019-documentos.asp</a> PÁGINA PUBLICADA	Las alumnas y los alumnos aprueban y permanecen en el sistema educativo.
									15,765.00	15,765.00								

	Justificación Trimestral: Matrícula constante durante el ciclo escolar	Observaciones:	Porcentaje de abandono escolar en educación primaria	PORCENTAJE	Estratégico Eficacia DESCENDENTE	$\frac{1-(M+EPH1+1*Nuevo\_EPH1+5*EPH1)*TAEPH1}{100}$	CONSTANTE	Alumnas y alumnos	92,653.00	0.65	92,653.00	0.65	92,653.00	0.65	92,653.00	0.65	MEDIO PUBLICO- Estadística del Sistema de Información Educativa de Chihuahua <a href="http://seiech.gob.mx/estadistica/2019-documentos.asp">http://seiech.gob.mx/estadistica/2019-documentos.asp</a> Estadística del Sistema de Información Educativa de Chihuahua <a href="http://seiech.gob.mx/estadistica/2019-documentos.asp">http://seiech.gob.mx/estadistica/2019-documentos.asp</a> PÁGINA PUBLICADA	Las alumnas y los alumnos aprueban y permanecen en el sistema educativo.
									14,424.00	14,424.00								
	Justificación Trimestral: Matrícula constante durante el ciclo escolar	Observaciones:	Porcentaje de abandono escolar en educación primaria	PORCENTAJE	Estratégico Eficacia DESCENDENTE	$\frac{1-(M+EPH1+1*Nuevo\_EPH1+5*EPH1)*TAEPH1}{100}$	CONSTANTE	Alumnas y alumnos	15,765.00	15,765.00	15,765.00	15,765.00	15,765.00	15,765.00	15,765.00	15,765.00	MEDIO PUBLICO- Estadística del Sistema de Información Educativa de Chihuahua <a href="http://seiech.gob.mx/estadistica/2019-documentos.asp">http://seiech.gob.mx/estadistica/2019-documentos.asp</a> Estadística del Sistema de Información Educativa de Chihuahua <a href="http://seiech.gob.mx/estadistica/2019-documentos.asp">http://seiech.gob.mx/estadistica/2019-documentos.asp</a> PÁGINA PUBLICADA	Las alumnas y los alumnos aprueban y permanecen en el sistema educativo.
									94,610.00	94,610.00								

**GOBIERNO DEL ESTADO DE CHIHUAHUA**  
**SEGUIMIENTO A LA MATRIZ DE INDICADORES PARA RESULTADOS**  
 Tercer Trimestre del 2021

107 - SECRETARÍA DE EDUCACIÓN Y DEPORTE

ZEM411 - COBERTURA EN EDUCACIÓN BÁSICA

Nivel / Referencia	Objetivos	Nombre del indicador / Descripción del indicador	Método de Cálculo	Tipo / Dimensión / Frecuencia/Trepositoria	Fórmula / Variables de la Fórmula	Clasificación	Unidad de Medida	Meta		Avances del Indicador			Medio de Verificación	Siguientes
								Valor Reptug	Meta	Valor Log del Trimestre	Av. Trim.	Valor Log Acumulado		

		Porcentaje de abandono escolar en educación secundaria	PORCENTAJE	Estadístico Anual DESCENDENTE	$(1 - (MTEST1 * 100 / (MTEST1 + \text{Ninguno} - \text{EST} - \text{Egres} - \text{TAESI}))) * 100$	CONSTANTE	Alumnas y alumnos	44 039.00	4.87	44 039.00	4.87	44 039.00	4.87	MEDIO PÚBLICO- Estadística del Sistema de Información Educativa 2019-2020. Documento ASP- PAGOINA PUBLICADA	Las alumnas y los alumnos aprueban y permanecen en el sistema educativo		
		Es el total de alumnas y alumnos que abandonaron la escuela antes de concluir el ciclo escolar en educación secundaria, expresado como porcentaje del total de estudiantes matriculados en el ciclo escolar. Se consideran alumnas y alumnos del subsistema estatal			MTEST1 = Matricula total de educación secundaria del ciclo escolar. Ninguno, EST = 1° Nuevo ingreso de educación secundaria del ciclo posterior. EGRES = Egreso de educación secundaria del ciclo escolar. TAESI = Total de alumnas y alumnos de educación secundaria del ciclo actual	CONSTANTE	Alumnas y alumnos	14 658.00	CONSTANTE	14 658.00	CONSTANTE	14 658.00	CONSTANTE	14 658.00	CONSTANTE	4.87	http://sech.gob.mx/estadistica/2019-2020/documentos-asp- PAGOINA PUBLICADA
						CONSTANTE	Alumnas y alumnos	12 857.00	CONSTANTE	12 857.00	CONSTANTE	12 857.00	CONSTANTE	12 857.00	CONSTANTE	4.87	http://sech.gob.mx/estadistica/2019-2020/documentos-asp- PAGOINA PUBLICADA
						CONSTANTE	Alumnas y alumnos	44 401.00	CONSTANTE	44 401.00	CONSTANTE	44 401.00	CONSTANTE	44 401.00	CONSTANTE	4.87	http://sech.gob.mx/estadistica/2019-2020/documentos-asp- PAGOINA PUBLICADA

Justificación Trimestral: Matrícula constante durante el ciclo escolar

Observaciones:

ACTIVIDAD C0101	Prestación del servicio de atención educativa en escuelas del Subsistema Estatal	Porcentaje de alumnas y alumnos matriculados en el ciclo escolar en el Estado, este indicador mostrará que porcentaje de alumnas y alumnos se encuentran inscritos en los planteles del Subsistema Estatal	PORCENTAJE	Gestión Anual REGULAR CONSTANTE	(MTRAL_EBSE / TAl_EB) * 100	CONSTANTE	Matrícula	165 297.00	22.54	165 297.00	22.54	165 297.00	22.54	MEDIO PÚBLICO- http://sech.gob.mx/estadistica/2019-2020/documentos-asp- PAGOINA PUBLICADA	Padres y madres de familia inscritas a sus hijas e hijos en educación básica.		
		Del total de alumnas y alumnos matriculados en el ciclo escolar en el Estado, este indicador mostrará que porcentaje de alumnas y alumnos se encuentran inscritos en los planteles del Subsistema Estatal			MTRAL_EBSE = Total de alumnas y alumnos de Educación Básica	CONSTANTE	Alumnas y alumnos	733 125.00	CONSTANTE	733 125.00	CONSTANTE	733 125.00	CONSTANTE	733 125.00	CONSTANTE	4.87	http://sech.gob.mx/estadistica/2019-2020/documentos-asp- PAGOINA PUBLICADA

Justificación Trimestral: Matrícula constante durante el ciclo escolar

Observaciones:

ACTIVIDAD C0102	Promoción de la inscripción de niñas y niños desde primer año de preescolar	Variación porcentual de niñas y niños inscritos en primer grado de preescolar	VARIACION_POR CENTUAL	Gestión Actual ASCENDENTE	((NN1P1NN1P1T_1)-1)/1100	CONSTANTE	Niñas y niños	4 518.00	1.96	4 087.00	-7.76	4 087.00	-7.76	MEDIO PÚBLICO- http://sech.gob.mx/estadistica/2019-2020/documentos-asp- PAGOINA PUBLICADA	Los padres de familia están comprometidos de la importancia de que sus hijas e hijos acudan desde el primer año de preescolar		
		Del total de niñas y niños matriculados en primer grado de preescolar en el ciclo anterior, este indicador mostrará el porcentaje del incremento o decremento de las niñas y niños matriculados en primer grado de preescolar en el ciclo actual. Se incluye los inscritos en escuelas estatales, federales y particulares			NN1P1T_1 = Niñas y niños de 1ro de preescolar en el ciclo anterior	CONSTANTE	Niñas y niños	4 431.00	CONSTANTE	4 431.00	CONSTANTE	4 431.00	CONSTANTE	4 431.00	CONSTANTE	4.87	http://sech.gob.mx/estadistica/2019-2020/documentos-asp- PAGOINA PUBLICADA

**GOBIERNO DEL ESTADO DE CHIHUAHUA**  
**SEGUIMIENTO A LA MATRIZ DE INDICADORES PARA RESULTADOS**  
 Tercer Trimestre del 2021

107 - SECRETARÍA DE EDUCACIÓN Y DEPORTE															
2EMDC1 - COBERTURA EN EDUCACIÓN BÁSICA															
Nivel/ Referencia	Objetivos	Resumen Narrativo	Nombre del indicador / Descripción del indicador	Método de Cálculo	Tipo /Dimensión/ Frecuencia/Trajectoria	Formula /Variables de la Formula	Clasificación	Unidad de Medida	Meta		Avance del indicador			Medio de Verificación	Supuestos
									Valor Reptop.	Meta	Valor Log. Trimestre	Av. Trim.	Valor Log. Acumulado		

Justificación Trimestral: las actividades se están llevando de manera virtual

Observaciones:

ACTIVIDAD C0103	Sensibilización de la comunidad de la educación preescolar	Porcentaje de niñas y niños preinscritos en escuelas del nivel de preescolar	Porcentaje Eficacia REGULAR CONSTANTE	(NINPIEPIANNIPI)*100	CONSTANTE	NIÑAS Y NIÑOS	126,952.00	100.00	31,025.00	24.44	31,025.00	24.44	126,952.00	DOCUMENTO INTERNO-Registro interno en la Dirección de Educación Básica Myra Rodríguez Zamora 4293300-OFCINA DEL C. DIRECTOR DE EDUCACION BASICA	Las padras de familia están convencidos de la necesidad de que sus hijos(as) acudan desde el primer año de preescolar
--------------------	--	--	---	----------------------	-----------	---------------	------------	--------	-----------	-------	-----------	-------	------------	---	---

Justificación Trimestral: el total de niños y niñas valorados para la sensibilización de la preinscripción en preescolar es solo del subsistema estatal

Observaciones:

ACTIVIDAD C0104	Consolidación de comunidades de aprendizaje docente, para mejorar el logro educativo y disminuir el abandono escolar	Porcentaje de comunidades de aprendizaje docente consolidadas	Porcentaje Eficacia REGULAR CONSTANTE	(CACCCADP)*100	CONSTANTE	Comunidades beneficiarias	20.00	100.00	0.00	0.00	27.00	135.00	DOCUMENTO INTERNO-Registro interno en la Dirección de Educación Básica Myra Rodríguez Zamora 4293300-OFCINA DEL C. DIRECTOR DE EDUCACION BASICA	Los docentes ya integran en las comunidades de aprendizaje, convencidos de mejorar la educación.
--------------------	--	---	---	----------------	-----------	------------------------------	-------	--------	------	------	-------	--------	---	--

Justificación Trimestral: Los maestros están en el proceso de adaptación del nuevo ciclo escolar con los alumnos y las modalidades de trabajo acordado.

Observaciones:

ACTIVIDAD C0105	Capacitación a figuras educativas para abandonar escolar	Porcentaje de figuras educativas capacitadas	Porcentaje Eficacia ASCENDENTE	(FECITEES)*100	ACUMULADO	Figura educativa formada	200.00	100.00	88.00	44.00	298.00	149.00	DOCUMENTO INTERNO-Registro interno en la Dirección de Educación Básica Myra Rodríguez Zamora 4293300-OFCINA DEL C. DIRECTOR DE EDUCACION BASICA	Las figuras educativas asisten a las capacitaciones.
--------------------	--	---	--------------------------------------	----------------	-----------	-----------------------------	--------	--------	-------	-------	--------	--------	---	---

Justificación Trimestral: al 17 de septiembre se llevó a cabo el taller Funciones y Herramientas de Trabajo Social en Educación Secundaria, con la finalidad de organizar y fortalecer al que hacer profesional y la intervención de esta área de asistencia educativa.


Observaciones:


**GOBIERNO DEL ESTADO DE CHIHUAHUA**  
**SEGUIMIENTO A LA MATRIZ DE INDICADORES PARA RESULTADOS**  
 Tercer Trimestre del 2021


107 - SECRETARÍA DE EDUCACIÓN Y DEPORTE

ZEMALCI - COBERTURA EN EDUCACIÓN BÁSICA

Nivel / Referencia	Resumen Narrativo	Nombre del Indicador / Descripción del Indicador	Método de Cálculo	Tipo / Dimensión / Frecuencia/Tendencia	Fórmula / Variables de la Fórmula	Clasificación	Unidad de Medida	Meta		Avances del Indicador			Medio de Verificación	Supuestos
								Valor Reprog.	Meta	Valor Log. del Trimestre	Av. Trim.	Valor Log. Acumulado		
Responsable del Programa														

  
 Mtro. Lorenzo Arturo Páez Amado  
 Subsecretario De Educación Básica

  
 Mtro. David Alejandro Rubio Olivás  
 Director De Educación Básica

  
 Responsable del Eje Educativo  
 Lic. Javier González Moccioni  
 Secretario De Educación Y Deporte