

GOBIERNO DEL ESTADO DE CHIHUAHUA
SEGUIMIENTO A LA MATRIZ DE INDICADORES PARA RESULTADOS
 Cuarto Trimestre del 2021

107 - SECRETARÍA DE EDUCACIÓN Y DEPORTE
 ZRS45C1 - COBERTURA EN EDUCACIÓN BÁSICA

Brindar la prestación del servicio educativo, mediante acciones que promuevan ampliar las oportunidades de acceso a la educación básica de los niños, niñas y adolescentes de 0 a 14 años de edad, con una visión inclusiva, equitativa y con perspectiva de género en diferentes niveles y modalidades, que asuman el 100% de la población escolar de 3 a 14 años del Estado de Chihuahua sin acceso a la educación básica.

REFERENCIA	Tipo	Descripción	POBLACIONES	Unidad de Medida	Población	Total	Mujeres	Hombres
NO AFECTADA		Población de 3 a 14 años		Población de 3 a 14 años	733,954	381,931	352,023	
POTENCIAL (AFECTADA)		Alumnas y alumnos de nivel básico		Población de 3 a 14 años	60,429	29,519	31,310	
OBJETIVO		Alumnas y alumnos		Alumnas y alumnos de nivel básico	733,125	362,412	370,713	
POSTERIOR		Alumnas y alumnos de 3 a 14 años del subsistema federal transferido		Alumnas y alumnos	664,401	328,301	336,100	
ATENIDA		Alumnas y alumnos		Alumnas y alumnos de 3 a 14 años del subsistema federal transferido	68,724	34,111	34,613	
					2,710,151	1,338,589	1,371,562	

ALINEACIÓN A INSTRUMENTOS DE PLANEACIÓN ESTRATÉGICA
 E10312 - DESARROLLO HUMANO Y SOCIAL - EDUCACIÓN - DERECHOS HUMANOS E INCLUSIÓN SOCIAL

OBJETIVO	TEMA	Descripción	Objetivos De Desarrollo Sostenible
		E1-12 - Promover la inclusión y la igualdad del sistema educativo para contribuir a la conformación de una sociedad más justa en favor de las personas vulnerables.	Objetivos De Desarrollo Sostenible
		E203 - Derecho a la educación	Plan Nacional De Desarrollo
			Plan Estatal De Desarrollo
			Programa De Mediano Plazo

OBJETIVO	TEMA	Descripción	Objetivos De Desarrollo Sostenible
		E1-12 - Promover la inclusión y la igualdad del sistema educativo para contribuir a la conformación de una sociedad más justa en favor de las personas vulnerables.	Objetivos De Desarrollo Sostenible
		E203 - Derecho a la educación	Plan Nacional De Desarrollo
			Plan Estatal De Desarrollo
			Programa De Mediano Plazo

OBJETIVO	TEMA	Descripción	Objetivos De Desarrollo Sostenible
		E1-12 - Promover la inclusión y la igualdad del sistema educativo para contribuir a la conformación de una sociedad más justa en favor de las personas vulnerables.	Objetivos De Desarrollo Sostenible
		E203 - Derecho a la educación	Plan Nacional De Desarrollo
			Plan Estatal De Desarrollo
			Programa De Mediano Plazo

OBJETIVO	TEMA	Descripción	Objetivos De Desarrollo Sostenible
		E1-12 - Promover la inclusión y la igualdad del sistema educativo para contribuir a la conformación de una sociedad más justa en favor de las personas vulnerables.	Objetivos De Desarrollo Sostenible
		E203 - Derecho a la educación	Plan Nacional De Desarrollo
			Plan Estatal De Desarrollo
			Programa De Mediano Plazo

PRESUPUESTO DEL PROGRAMA				INDICADORES DEL PROGRAMA			
Autorizado	Modificado	Gasto	% de gasto / modificado	Autorizado	Modificado	Gasto	% de gasto / modificado
4,620,483,608.41	4,291,308,553.87	1,295,475,686.60	30.18	4,620,483,608.41	4,291,308,553.87	4,291,308,553.87	100.00
Trimestral				Acumulado			
Indicadores con avance programado en el periodo				Indicadores sin avance			
0				2			
Indicadores con avance				Indicadores sin avance - Con justificación			
10				2			
Total de indicadores en el año				Indicadores sin avance - Con justificación			
0				2			

GOBIERNO DEL ESTADO DE CHIHUAHUA
SEGUIMIENTO A LA MATRIZ DE INDICADORES PARA RESULTADOS
Cuarto Trimestre del 2021

Ente Público
Programa presupuestario
Definición del Programa
Problema que atiende el Programa

Brindar la prestación del servicio educativo, mediante acciones que promuevan ampliar las oportunidades de acceso a la educación básica de las niñas, niños y adolescentes de 3 a 14 años de edad, con una visión inclusiva, equitativa y con perspectiva de género en diferentes niveles y modalidades, que aseguren el acceso, permanencia y egreso de la educación básica
1.684 - Población escolar de 3 a 14 años del Estado de Chihuahua sin acceso a la educación básica

107 - SECRETARÍA DE EDUCACIÓN Y DEPORTE
ZE0401 - COBERTURA EN EDUCACIÓN BÁSICA

FUENTES DE FINANCIAMIENTO

Clave	Descripción	Origen	Interrelaciones	Porcentaje	Autorizado	Modificado	Gasto	Variación
1110121	RECURSOS DEL ESTADO 2021	RECURSOS FISCALES	ZE0401 - COBERTURA EN EDUCACIÓN BÁSICA	0.21%	18,818,057.64	5,519,038.23	5,519,038.23	.00
1133321	CONTRAPARTE ESTATAL FONDO DE APORTACIONES PARA LA EDUCACIÓN BÁSICA Y NORMAL (FONE) 2021	RECURSOS FISCALES	ZE0401 - COBERTURA EN EDUCACIÓN BÁSICA	1.05%	48,995,296.43	.00	.00	.00
1218121	FINANCIAMIENTO INTERNO 2021	FINANCIAMIENTO INTERNO	ZE0401 - COBERTURA EN EDUCACIÓN BÁSICA	0.00%	0.00	680,592,679.72	680,592,679.72	.00
1521621	FONDO GENERAL DE PARTICIPACIONES 2021	RECURSOS FEDERALES	ZE0401 - COBERTURA EN EDUCACIÓN BÁSICA	95.04%	4,391,444,361.72	2,809,835,624.95	2,809,835,624.95	.00
1522421	FONDO DE IER PARTICIPABLE SOBRE SEMINARIOS PÚBLICOS ESTATALES 2021	RECURSOS FEDERALES	ZE0401 - COBERTURA EN EDUCACIÓN BÁSICA	0.00%	0.00	.00	.00	.00
2333321	FONDO DE APORTACIONES PARA LA EDUCACIÓN BÁSICA Y NORMAL (FONE) 2021	RECURSOS FEDERALES	ZE0401 - COBERTURA EN EDUCACIÓN BÁSICA	3.45%	161,229,972.82	161,288,156.34	161,288,156.34	.00
2551521	APOYO FINANCIERO EXTRAORDINARIO NO REGULARIZABLE PROGRAMA URB0 2021	RECURSOS FEDERALES	ZE0401 - COBERTURA EN EDUCACIÓN BÁSICA	0.00%	0.00	633,693,054.43	633,693,054.43	.00
2555121	REASIGNACIONES DE RECURSOS FEDERALES SECRETARÍA DE EDUCACIÓN PÚBLICA 2021	RECURSOS FEDERALES	ZE0401 - COBERTURA EN EDUCACIÓN BÁSICA	0.00%	0.00	.00	.00	.00
Total de presupuesto				100.00%	4,620,483,608.41	4,291,306,553.67	4,291,306,553.67	.00

GOBIERNO DEL ESTADO DE CHIHUAHUA
SEGUIMIENTO A LA MATRIZ DE INDICADORES PARA RESULTADOS
Cuarto Trimestre del 2021

Objetivos		Indicador				Meta			Avances del Indicador				Medio de Verificación	Supuestos	
Nivel / Referencia	Resumen Narrativo	Nombre del Indicador / Descripción del Indicador	Método de Cálculo	Tipo / Dimensión / Frecuencia / Trayectoria	Formulas / Variables de la Fórmula	Clasificación	Unidad de Medida	Valor Reporte	Meta	Valor Log. del Trimestre	Av. Trm.	Valor Log. Acumulado	Av. Acu.		
FIN	Contribuir a ampliar la oportunidad con inclusión a la educación básica de la población de 3 a 14 años de Chihuahua, mediante el incremento de la oferta en el servicio educativo.	Variación porcentual de la matrícula de alumnos en educación básica	VERACION_POR_CENVALE	Educativo Anual ASCENDENTE	$((AP1+AP2+AS1) / (A21+A31+A51)) * 100$	CONSTANTE	Alumnos y alumnos	126,952.00	-0.17	126,952.00	-0.17	126,952.00	-0.17	MEIO PUBLICO- http://sech.gob.mx/estadistica/2019- documentos.asp http://sech.gob.mx/estadistica/2019- documentos.asp?MENU_PUBLICADA	Los padres y madres de familia inscriben a los niños y niñas en escuelas estatales de educación básica.
		Este indicador mostrará la variación porcentual de la matrícula de alumnos en educación básica respecto al año inmediato anterior, esto permitirá conocer la necesidad de la oferta				CONSTANTE	Alumnos y alumnos	414,999.00		414,999.00		414,999.00			
						CONSTANTE	Alumnos y alumnos	191,174.00		191,174.00		191,174.00			
						CONSTANTE	Alumnos y alumnos	126,056.00		126,056.00		126,056.00			
						CONSTANTE	Alumnos y alumnos	418,256.00		418,256.00		418,256.00			
						CONSTANTE	Alumnos y alumnos	190,095.00		190,095.00		190,095.00			
						CONSTANTE	Alumnos y alumnos	793,954.00		793,954.00		793,954.00			
						CONSTANTE	Alumnos y alumnos	654,401.00	83.68	2,150,844.00	270.90	8,247,895.00	1,038.64	MEIO PUBLICO- http://sech.gob.mx/estadistica/2019- documentos.asp http://sech.gob.mx/estadistica/2019- documentos.asp?MENU_PUBLICADA	Los padres y madres de familia inscriben a los niños y niñas en escuelas estatales de educación básica.
						CONSTANTE	Alumnos y alumnos	793,954.00		793,954.00		793,954.00			

Justificación Trimestral: Ante la negatividad de la administración del sistema, para corregir la clasificación de este indicador de acumulado a constante, se capturará en cero para no incrementar incorrectamente el porcentaje de avance de meta.

Observaciones:

GOBIERNO DEL ESTADO DE CHIHUAHUA
SEGUIMIENTO A LA MATRIZ DE INDICADORES PARA RESULTADOS
Cuarto Trimestre del 2021

107 - SECRETARÍA DE EDUCACIÓN Y DEPORTE
2E03C1 - COBERTURA EN EDUCACIÓN BÁSICA

Nivel / Referencia COMPONENTE	Objetivos Resumen Narrativo	Número del indicador / Descripción del indicador	Método de Cálculo	Tipo / Dimensión / Frecuencia/Trazectoria	Indicador	Fórmula / Variables de la Fórmula	Clasificación	Unidad de Medida	Valor Reprog.	Meta	Avance del indicador				Medio de Verificación	Supuestos
											Valor Log. del Trimestre	Av. Trim.	Valor Log. Acumulado	Av. Acu.		
Básica en escuelas del Proportionado	De la matrícula de Alumnos y Alumnas egresados en el ciclo escolar, este indicador mostrará el porcentaje de alumnos y alumnas que ingresan a formar parte del nivel de educación secundaria en el ciclo escolar. Este indicador mostrará el porcentaje de alumnos y alumnas que ingresan a formar parte del nivel de educación secundaria en el ciclo escolar.	Porcentaje de abandono de la educación secundaria	PORCENTAJE	Estratégico Anual ASCENDENTE	MIG_ESMIEG_EPR1/100	CONSTANTE	Matrícula Egresados	14,659.00	15,765.00	92.98	14,658.00	92.98	14,658.00	92.98	MEDIO PÚBLICO Estadística del Sistema de Información Educativa, documentos.asp?estadistica2019-2020	Las alumnas y los alumnos que permanecen en el sistema educativo.

Justificación Trimestral: Esta variable no presenta variación al resto del ciclo escolar

Observaciones:

Nivel / Referencia COMPONENTE	Objetivos Resumen Narrativo	Número del indicador / Descripción del indicador	Método de Cálculo	Tipo / Dimensión / Frecuencia/Trazectoria	Indicador	Fórmula / Variables de la Fórmula	Clasificación	Unidad de Medida	Valor Reprog.	Meta	Avance del indicador				Medio de Verificación	Supuestos
											Valor Log. del Trimestre	Av. Trim.	Valor Log. Acumulado	Av. Acu.		
Básica en escuelas del Proportionado	De la matrícula de Alumnos y Alumnas egresados en el ciclo escolar, este indicador mostrará el porcentaje de alumnos y alumnas que ingresan a formar parte del nivel de educación secundaria en el ciclo escolar. Este indicador mostrará el porcentaje de alumnos y alumnas que ingresan a formar parte del nivel de educación secundaria en el ciclo escolar.	Porcentaje de abandono de la educación primaria	PORCENTAJE	Estratégico Anual DESCENDENTE	MTEPR1-1*(Nvoing_EPR1+EGERP1)/TAEPRI*100	CONSTANTE	Alumnas y Alumnas	92,653.00	0.65	92,653.00	0.65	92,653.00	0.65	MEDIO PÚBLICO Estadística del Sistema de Información Educativa, documentos.asp?estadistica2019-2020	Las alumnas y los alumnos que permanecen en el sistema educativo.	
																14,424.00

Justificación Trimestral: Esta variable no presenta variación al resto del ciclo escolar

Observaciones:

GOBIERNO DEL ESTADO DE CHIHUAHUA
SEGUIMIENTO A LA MATRIZ DE INDICADORES PARA RESULTADOS
 Cuarto Trimestre del 2021

Objetivos		Indicador										Medio de Verificación	Supuestos			
		Número del Indicador / Descripción del Indicador	Método de Cálculo	Tipo / Dimensión / Frecuencia / Trayectoria	Fórmula / Variables de la Fórmula	Clasificación	Unidad de Medida	Valor Reprog.	Meta	Valor Log. del Trimestre	Av. Trim.			Valor Log. Acumulado	Av. Acu.	
Nivel / Referencia	Resumen Narrativo															
	Porcentaje de alumnos que abandonaron la educación secundaria	POCENCTALE	Estadístico Anual DESCENDENTE	$1 - ((MTEST1 - ININGREG1 + ESEST1) / TAES1) * 100$	CONSTANTE	Alumnos y alumnos	44,039.00	4.87	44,039.00	4.87	44,039.00	4.87	44,039.00	4.87	MEDIO PÚBLICO. Estadística del Sistema Educativo del Estado de Chihuahua 2019. documentos.asp-Estadística del Sistema de Información Educativa. http://sech.gob.mx/estadistica/2019/ documentos.asp-FIGURA PUBLICADA	Los alumnos y los alumnos abandonan y permanecen en el sistema educativo.
	Es el total de alumnos y alumnas que abandonaron la educación secundaria en educación secundaria, expresado como porcentaje del total de estudiantes inscritos en el ciclo escolar en los planteles de alumnos y alumnas del subsistema estatal						14,658.00		14,658.00		14,658.00		14,658.00			
							12,857.00		12,857.00		12,857.00		12,857.00			
							44,401.00		44,401.00		44,401.00		44,401.00			

Justificación Trimestral: Esta variable no presenta variación el resto del ciclo escolar

Observaciones:

ACTIVIDAD	Presación del servicio de Educación Básica en escuelas del Subsistema Estatal	POCENCTALE	Guía de Frecuencia Anual REGULAR CONSTANTE	$(MTRAL_ESSE / TAL_EB) * 100$	CONSTANTE	Matrícula	165,257.00	22.54	165,257.00	22.54	165,257.00	22.54	165,257.00	22.54	MEDIO PÚBLICO. http://sech.gob.mx/estadistica/2019/ documentos.asp-Estadística del Sistema de Información Educativa. http://sech.gob.mx/estadistica/2019/ documentos.asp-FIGURA PUBLICADA	Planes y manuales de familia inscriben a sus hijos e hijas en educación básica
C3101	Del total de alumnos y alumnas inscritos en Educación Básica en escuelas del Subsistema Estatal, el porcentaje de alumnos y alumnas que encuentran inscritos en los planteles del Subsistema Estatal						733,125.00		733,125.00		733,125.00		733,125.00			

Justificación Trimestral: Esta variable no presenta variación el resto del ciclo escolar

Observaciones:

GOBIERNO DEL ESTADO DE CHIHUAHUA
SEGUIMIENTO A LA MATRIZ DE INDICADORES PARA RESULTADOS
Cuarto Trimestre del 2021

Objetivos		Indicador		Meta		Avances del indicador				Medio de Verificación	Supuestos					
Nivel / Referencia	Resumen Narrativo	Nombre del Indicador / Descripción del Indicador	Método de Cálculo	Tipo / Dimensión / Frecuencia/Trajectoria	Formulas / Variables de la Fórmula	Clasificación	Unidad de Medida	Valor Regroq.	Meta	Valor Log. del Trimestre	Av. Trm.	Valor Log. Acumulado	Av. Acu.			
ACTIVIDAD C3102	Promoción de la inscripción de niñas y niños desde primer año de preescolar	Variación porcentual de niñas y niños inscritos en primer grado de preescolar en primer año de escolaridad, en comparación con el porcentaje del incremento o decremento de las niñas y niños promotoras del primer grado de preescolar en primer año de escolaridad en escuelas estatales federales y particulares.	Método de Cálculo: $VARIACION = \frac{NINPT - NINPT_{1}}{NINPT_{1}} * 100$	Trimestre	$NINPT = \text{Niñas y niños de 1ra de escolaridad}$ $NINPT_{1} = \text{Niñas y niños de 1ra de escolaridad en el ciclo anterior}$	CONSTANTE	Niñas y niños	4,431.00	1.96	4,759.00	7.40	4,759.00	7.40	7.40	Medio PÚBLICO: http://sech.gob.mx/estadistica/2019-documentos.asp PÁGINA PÚBLICA	Los padres de familia están convencidos de la importancia de que sus hijas e hijos accedan desde el primer año de preescolar
ACTIVIDAD C3103	Sensibilización de la preinscripción anticipada de educación preescolar	Porcentaje de niñas y niños preinscritos en escuelas del nivel de preescolar	Porcentaje	Gestión Escolar Anual	$PNP = \frac{NINPT - NINPT_{1}}{NINPT_{1}} * 100$	CONSTANTE	Niñas y niños	126,952.00	100.00	33,080.00	26.06	33,080.00	26.06	26.06	DOCUMENTO INTERNO-Registro interno en la Dirección de Educación Preescolar, Oficina del Director DE EDUCACIÓN BÁSICA	Los docentes se integran en las comunidades de aprendizaje con el fin de mejorar la educación.
ACTIVIDAD C3104	Consolidación de comunidades de aprendizaje docente, para mejorar el logro educativo y disminuir el abandono escolar	Porcentaje de comunidades de aprendizaje docente programadas. Este indicador muestra el nivel de consolidación de las comunidades de aprendizaje docente en	Porcentaje	Gestión Escolar Anual	$CAOC = \frac{CACP - CACP_{1}}{CACP_{1}} * 100$	CONSTANTE	Comunidades beneficiadas	20.00	100.00	0.00	0.00	27.00	135.00	0.00	DOCUMENTO INTERNO-Registro interno en la Dirección de Educación Preescolar, Oficina del Director DE EDUCACIÓN BÁSICA	Los docentes se integran en las comunidades de aprendizaje con el fin de mejorar la educación.

Justificación Trimestral: En el mes de diciembre no se realizaron actividades de las comunidades de aprendizaje docente. Solo se están elaborando las constancias a los integrantes de las comunidades por la participación.

Observaciones:


GOBIERNO DEL ESTADO DE CHIHUAHUA
SEGUIMIENTO A LA MATRIZ DE INDICADORES PARA RESULTADOS
 Cuarto Trimestre del 2021


107 - SECRETARÍA DE EDUCACIÓN Y DEPORTE
 ZED43C1 - COBERTURA EN EDUCACIÓN BÁSICA

Nivel / Referencia	Objetivos	Resumen Narrativo	Nombre del Indicador / Descripción del Indicador	Método de Cálculo	Tipo / Dimensión / Frecuencia / Periodicidad	Fórmula / Variables de la Fórmula	Clasificación	Unidad de Medida	Meta		Avances del Indicador				Medio de Verificación	Supuestos	
									Valor Prop.	Meta	Valor Log. del Trimestre	Av. Trim.	Valor Log. Acumulado	Av. Acu.			
ACI / VIDA C2105	Capacitación a figuras educativas para disminuir el abandono escolar	Del total de las figuras educativas en Educación Secundaria, este indicador mostrará el porcentaje de las figuras educativas que son capacitadas en el presente periodo. Como figuras educativas a los Orientadores, Trabajadoras Sociales, Profesores y Tutores de escuelas Estatales y Federales.	Porcentaje de Figuras educativas capacitadas	PORCENTAJE	Grupos Escolares Anual ASCENDENTE	$FEC = FEES / T100$ FEC = Figuras educativas capacitadas FEES = Figuras educativas en educación secundaria	ACUMULADO	Figura educativa Formas	200.00	100.00	0.00	0.00	200.00	200.00	140.00	DOCUMENTO INTERNO-Registro interno en la Dirección de Educación	La figuras educativas asisten a las capacitaciones.

Justificación Trimestral: En el mes de diciembre no se realizaron capacitaciones a orientadores y Trabajadores sociales, puesto que se realizaron en meses anteriores de acuerdo a la calendarización previa.


Observaciones:
 Observaciones Generales del Programa Presupuestario en el Periodo
 Responsable del Programa


 Mtro. Lorenzo Arturo Parra Amado
 Subsecretario De Educación Básica


 Mtro. David Alejandro Rubio Ojizas
 Director De Educación Básica

GOBIERNO DEL ESTADO DE CHIHUAHUA
SEGUIMIENTO A LA MATRIZ DE INDICADORES PARA RESULTADOS
 Cuarto Trimestre del 2021

Nivel / Referencia	Objetivos	Resumen Narrativo	Nombre del Indicador / Descripción del Indicador	Método de Cálculo	Indicador				Meta			Avances del Indicador			Método de Verificación	Supuestos
					Tipo / Dimensión / Frecuencia / Trayectoria	Fórmula / Variables de la Fórmula	Calificación	Unidad de Medida	Valor Refer.	Meta	Valor Log. del Trimestre	Av. Trim.	Valor Log. Acumulado	Av. Acu.		
107 - SECRETARÍA DE EDUCACIÓN Y DEPORTE ZEMASCT - COBERTURA EN EDUCACIÓN BÁSICA																


 Responsable del Ejercicio
 Lic. Javier González Meckert
 Secretario de Educación y Deporte